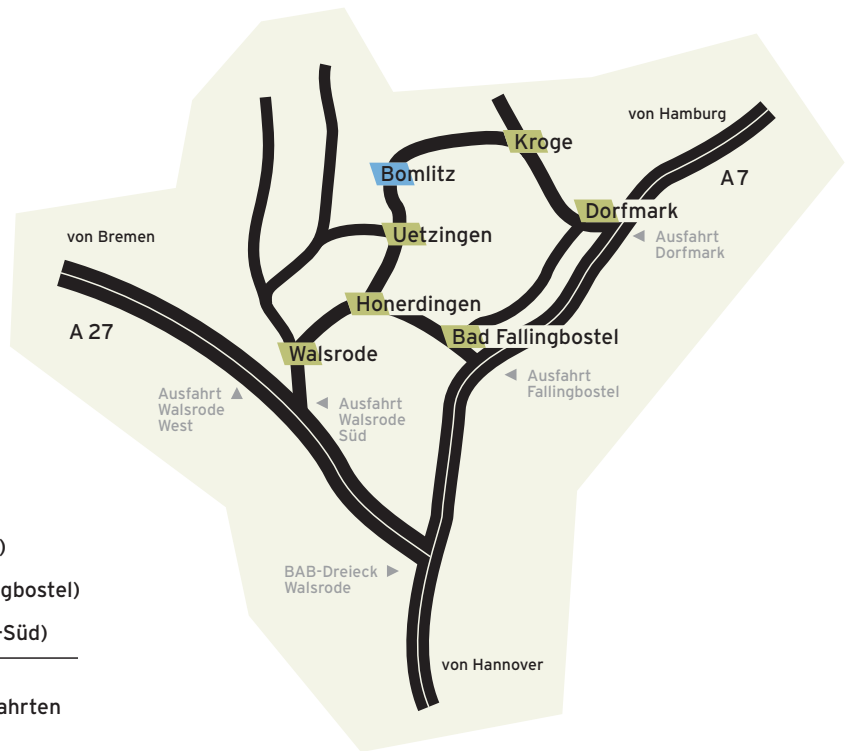





So finden Sie uns










Industriepark Walsrode
August-Wolff-Straße 13
29699 Bolmitz




-  Hamburg - Hannover, Nr. 46 (Dorfmark)
-  Hannover - Hamburg, Nr. 47 (Bad Fallingbostel)
-  Bremen - Hannover, Nr. 28 (Walsrode-Süd)

Der Weg zum Industriepark Walsrode in Bolmitz ist von diesen Autobahnausfahrten ausgedeutet.

Bomlitz

-  Hauptpfortner - Tor 1
-  Dow Wolff Cellulosics/CaseTech
-  Gästehaus
-  Probis-Gebäude II
-  Probis-Gebäude I
Verwaltungsgebäude Industriepark
-  Forschung & Entwicklung Dow Wolff Cellulosics
-  AF-Personalpartner - Tor 9
-  Epurex Films
-  Wipak Walsrode

Einen genauen Lageplan aller Firmen bekommen Sie an Tor 1

 Parkplätze

